

• ENGLISH UNITED •

GRAMMIFIC

A



Engelska årskurs 4–6

Elisabeth Dolmark




NA
FÖRLAG

GRAMMIFIC



Engelska årskurs 4–6

Elisabeth Dolmark



VAR SNÄLL, ALLTID.

Utgiven av NA Förlag AB, Malmö
www.naforlag.se

© NA Förlag AB
Första upplagan, andra tryckningen

Produktion: NA Förlag AB
Författare: Elisabeth Dolmark
Redaktör: Eva Österberg

Grafisk form & layout: Karolina Schéle
Illustratör: Emma Stange & Sebastian Dahl
Omslag: Nikki Schmidt

ISBN: 978-91-89565-14-2
Tryck: Print Best, Estland 2023

Detta verk är skyddat av upphovsrättslagen.
Kopiering, utöver lärares begränsade rätt att
kopiera för undervisningsbruk, är förbjuden.



Printed matter
4041 0982

INNEHÅLL

VERB	7	PREPOSITIONER	65
Vad är ett verb?.....	8	FRÅGEORD	73
Vanliga verb.....	10	RÄKNEORD	81
Verbövningar.....	12	0–100.....	82
Presens.....	16	Ordningstal.....	89
Presens av be.....	20	TID	93
Presens av have.....	23	År, månader, veckodagar.....	94
Presens av do.....	24	Klockan.....	102
Preteritum.....	28		
Futurum.....	32		
SUBSTANTIV	37		
Vad är ett substantiv?.....	38		
A och an.....	43		
Singular och plural.....	46		
ADJEKTIV	53		
Vad är ett adjektiv?.....	54		
Vanliga adjektiv.....	55		
Adjektivövningar.....	58		

NÅGRA ORD TILL LÄRAREN

Grammific A har fokus på grundläggande engelsk grammatik och lustfyllt lärande. Den är helt fristående och kan användas för sig själv eller tillsammans med vilken textbok som helst. De flesta avsnitten utgår från en ordklass som ramar in och skapar ryggrad i undervisningen. Utifrån varje ordklass kan du sedan bygga på med ännu fler övningar som tränar elevernas förmågor att läsa, lyssna, tala och skriva på engelska.

Allt innehåll kan kopplas till syfte, centralt innehåll och bedömning i LGR 22. Eleverna får möjlighet att utveckla sin förmåga att förstå olika slags texter, formulera sig i tal och skrift samt skapa struktur med hjälp av grammatiken. De lär sig även språkliga strategier så att de kan förklara ord som de glömt eller ännu inte lärt sig.

Grammific A är tydligt indelad i sju avsnitt där man kan välja att antingen göra klart hela avsnittet innan man går vidare till nästa eller stanna efter ett tag för att kunna bygga språket med hjälp av andra avsnitt. Övningarna kan med fördel göras i helklass tillsammans med läraren eller individuellt efter genomgång.


I varje avsnitt får eleverna möta varierade uppgifter där de får skriva, prata och genomföra lärande lekar. Att lära sig engelska ska vara roligt men det får inte bli spretigt eller oöverskådligt. Därför får avsnitten ta sin tid så att alla delar får sjunka in ordentligt. Eleverna ska förstå vad de håller på med och inte behöva gissa.

Målgruppen är elever i årskurs 4 men passar även i senare årskurser. Boken hjälper eleverna att utöka sitt engelska ordförråd och bli medvetna om hur språket är uppbyggt. Här får eleverna de grammatiska grunderna och det blir lättare prata om språket då alla vet vad t.ex. verb och adjektiv är.

Repetition behövs alltid och ofta. Därför kan boken användas även om alla övningar är gjorda. Då kan man översätta meningar, utgå från dem när man skriver egna texter eller förhöra varandra på regler, uttryck och ord. Ordlistorna och de lärande lekarna fungerar i alla årskurser från 4 till 9.

HELKLASS



Inom varje område finns lärande lekar som eleverna kan göra i par eller smågrupper. Dessa övningar ser precis ut som denna ruta. De kan även genomföras i helklass eller större grupper med läraren som ledare. Det är läraren som avgör om de **gruppmarkerade övningarna**  ska göras efterhand som eleven kommer fram till dem eller om det passar bättre att alla gör dem samtidigt. Övningarna kan göras många gånger och är utmärkta att använda som antingen uppstart eller avslutning av lektionen.

FACIT finns till en del av övningar men eftersom eleverna i många fall ska utgå från sig själva så behöver en lärare kontrollera dessa uppgifter individuellt.







VERB

Vad är ett verb?

① Verb är något du **gör** eller något som **händer**, men det kan också vara något du känner eller tänker. Exempel på svenska är **springa**, **skratta**, **drömma**, **önska** och **sova**.

Samma exempel på engelska är **run**, **laugh**, **dream**, **wish** och **sleep**.

Du använder verb i nästan alla meningar.

Till exempel "We **go** to school" eller "Molly **sings**".

➡ Rangordna följande engelska verb utifrån hur mycket du gillar att utöva dem

play read eat sing dance sleep swim watch TV

1 _____

2 _____

3 _____


4 _____

5 _____

6 _____

7 _____

8 _____

 Ringa in fem verb som du gillar

write *lose* *jump* *run* *win*

count *work* *dream* *walk* *fly*

 Skriv dina fem inringade verb



Vanliga verb

A

ask	fråga
-----	-------

B

be	vara
begin	börja
believe	tro
build	bygga
buy	köpa

C

call	ringa
change	ändra
close	stänga
come	komma
count	räkna
cut	klippa

D

dance	dansa
do	göra
drink	dricka
drive	köra

E

eat	äta
-----	-----

F

feel	känna
find	hitta
fly	flyga

G

get	få
give	ge
go	åka

H

have	ha
hear	höra
help	hjälpa
hold	hålla

K

keep	behålla
know	veta

L

learn	lära sig
like	gilla
live	bo, leva
look	titta
lose	förlora
love	älska

M

make	göra, tillverka
meet	möta, träffa

O

open	öppna
------	-------

P

pay	betala
play	leka, spela
point	peka
put	ställa, lägga, sätta

R

read	läsa
remember	komma ihåg
run	springa

S

say	säga
see	se
sell	sälja
send	skicka
show	visa
sing	sjunga
sit	sitta
sleep	sova

smile	le
stand	stå
start	börja
stop	stanna, sluta

T

take	ta
talk	prata
tell	berätta
think	tänka
try	försöka
turn	vända, svänga

U

understand	förstå
use	använda

W

walk	gå, promenera
want	vilja
watch	titta på
win	vinna
work	arbeta
write	skriva

Verbövningar

Nu är det dags att använda verben som finns på sidan 10–11.
Du kan använda dem i alla övningar framöver.



Röriga verb

Bokstäverna har hamnat i fel ordning i verben nedan.
Se till att de kommer i rätt ordning igen.

tea	_____ <i>eat</i> _____
ayp	_____
pjum	_____
limse	_____
nrdik	_____
peke	_____
nitop	_____
elivbee	_____

Byt verb

Stryk under verbet i varje mening. Byt sedan ut verbet mot ett annat verb och skriv det på raden.

My parents run in the kitchen.

The dogs always eat together.

His cousins only smile once a week.

Her parents buy games all the time.

I sleep every morning.

The elephants drink in the evening.

SAMLÄ VERB



Tävla med en eller flera kompisar. Var och en skriver ner så många verb som ni kan komma på inom olika områden. Jämför och lär av varandra.

Hur många verb kan du komma på som hör ihop med...

Skolan? Ditt hem? Idrottsplatsen?

Staden? Stranden?

Hitta verben

Bland bokstäverna nedan gömmer sig tio olika verb.
Ringa in verben. De finns både vågrätt och lodrätt.

turn live find cut sleep

say begin tell be change

f	r	o	f	j	n	t	s	a	s
s	a	l	i	e	e	p	a	m	l
t	u	r	n	i	g	s	r	c	e
e	t	u	d	c	h	l	i	v	e
e	i	l	a	p	t	e	l	l	p
p	n	b	e	g	i	n	n	o	w
c	l	t	g	s	a	k	n	c	h
k	u	s	a	y	x	m	b	u	t
l	i	v	t	e	y	a	e	t	a
o	c	h	a	n	g	e	w	h	e

 **Gissa ljudet**

Para ihop djuren med rätt verb.
På svenska säger vi att ett lejon ryter
men vad heter det på engelska?
Gissa eller slå upp orden i ett lexikon.

moos tweets hoots

quacks oinks roars

barks meows



The lion




The cat



The dog



The duck




The cow



The owl



The bird



The pig
